

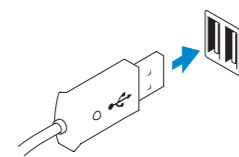
# Dell Precision Tower 7910

## Quick Start Guide

Οδηγός γρήγορης έναρξης  
Guia de iniciação rápida  
Краткое руководство по началу работы  
מדריך התחלה מהירה

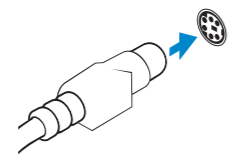
### 1 Connect the keyboard and mouse

Συνδέστε το πληκτρολόγιο και το ποντίκι  
Ligar o teclado e o rato  
Подсоедините клавиатуру и мышь  
חבר את המקלדת ואת העכבר



**USB Connector**  
Σύνδεσμος USB  
Conector USB  
Разъем USB  
USB מחבר

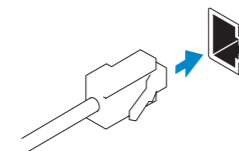
Or | Н | Ou | или | ix



**PS/2 Connector**  
Σύνδεσμος PS/2  
Conector PS/2  
Разъем PS/2  
PS/2 מחבר

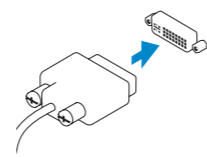
### 2 Connect the network cable (optional)

Συνδέστε το καλώδιο δικτύου (προαιρετικά)  
Ligar o cabo de rede (opcional)  
Подсоедините сетевой кабель (не обязательно)  
חבר את כבל הרשת (אופציונלי)




### 3 Connect the display

Συνδέστε την οθόνη  
Ligar o monitor  
Подключите дисплей  
חבר את הצג



**DVI Connector**  
Σύνδεσμος DVI  
Conector DVI  
Разъем DVI  
DVI מחבר

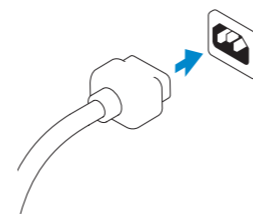
Or | Н | Ou | или | ix



**DisplayPort Connector**  
Σύνδεσμος DisplayPort  
Conector DisplayPort  
Разъем DisplayPort  
DisplayPort מחבר

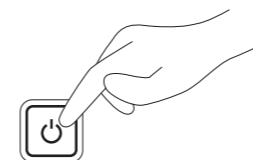
### 4 Connect the power cable on your computer and display

Συνδέστε το καλώδιο τροφοδοσίας στον υπολογιστή και στην οθόνη σας  
Ligar o cabo de alimentação do computador e do monitor  
Подключите кабель питания к компьютеру и дисплею  
חבר את כבל החשמל במחשב ובצג



### 5 Turn on your computer and display

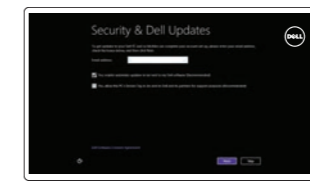
Ενεργοποιήστε τον υπολογιστή και την οθόνη σας  
Ligar o computador e o monitor  
Включите компьютер и дисплей  
הפעל את המחשב והצג



### 6 Finish Windows setup

Τελειώστε την εγκατάσταση των Windows | Concluir a configuração do Windows  
Завершите установку Windows | הגדרת Windows הסתיימה

#### Windows 8



#### Enable security and updates

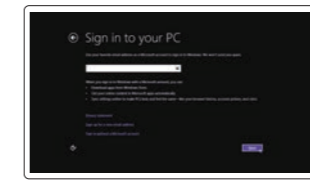
Ενεργοποιήστε τις ρυθμίσεις για την ασφάλεια και τις ενημερώσεις  
Activar funcionalidades de segurança e actualizações  
Включите службы обеспечения безопасности и автоматического обновления  
אפשר אבטחה ועדכונים



#### Connect to your network

Συνδεθείτε στο δίκτυό σας  
Estabelecer ligação à rede  
Подключитесь к сети  
התחבר לרשת

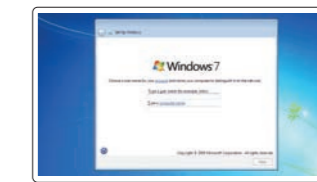
- NOTE: If you are connecting to a secured wireless network, enter the password for the wireless network access when prompted.**
  - ΣΗΜΕΙΩΣΗ:** Αν πρόκειται να συνδεθείτε σε ασφαλές ασύρματο δίκτυο, πληκτρολογήστε τον κωδικό πρόσβασης στο ασύρματο δίκτυο όταν εμφανιστεί η σχετική προτροπή.
  - NOTA:** Se estiver a efectuar a ligação a uma rede sem fios segura, introduza a palavra-passe para aceder à rede em fios quando for solicitado.
  - ПРИМЕЧАНИЕ.** В случае подключения к защищенной беспроводной сети при появлении подсказки введите пароль для доступа к беспроводной сети.
- הערה:** אם אתה מתחבר לרשת אלחוטית מאובטחת, הזן את סיסמת הגישה אל הרשת המאובטחת כאשר תבקש לעשות זאת.



#### Sign in to your Microsoft account or create a local account

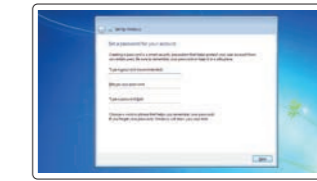
Συνδεθείτε στον λογαριασμό σας στη Microsoft ή δημιουργήστε τοπικό λογαριασμό  
Iniciar sessão numa conta Microsoft ou criar uma conta local  
Войти в учетную запись Microsoft или создать локальную учетную запись  
היכנס לחשבון Microsoft שלך או צור חשבון מקומי

#### Windows 7



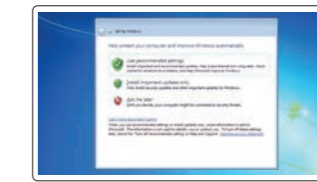
#### Create user name and computer name

Δημιουργήστε όνομα χρήστη και όνομα υπολογιστή  
Criar o nome de utilizador e nome do computador  
Задайте имя пользователя и имя компьютера  
צור שם משתמש ושם מחשב



#### Set password

Καθορίστε κωδικό πρόσβασης  
Definir a palavra-passe  
Создайте пароль  
הגדרת סיסמה



#### Enable updates

Ενεργοποιήστε τις ενημερώσεις  
Activar as actualizações  
Разрешить обновления  
אפשר עדכונים



Scan for access to support

Dell.com/QRL/Workstation/T7910



© 2014 Dell Inc.  
© 2014 Microsoft Corporation.



0522JGA01



Printed in China.  
2014-08

## Locate your Dell apps

Εντοπισμός των εφαρμογών Dell | Localize as aplicações Dell

Найдите свои приложения Dell | אתר את אפליקציות Dell שלך

### Windows 8



#### Register My Device

Δήλωση της συσκευής μου | Registrar meu dispositivo

Зарегистрировать мое устройство | רישום ההתקן שברשותי



#### Dell Backup and Recovery — optional

Δημιουργία αντιγράφων ασφαλείας και ανάκτηση της Dell — προαιρετικά

Dell Backup and Recovery — opcional

Утилита Dell Backup and Recovery (заказывается дополнительно)

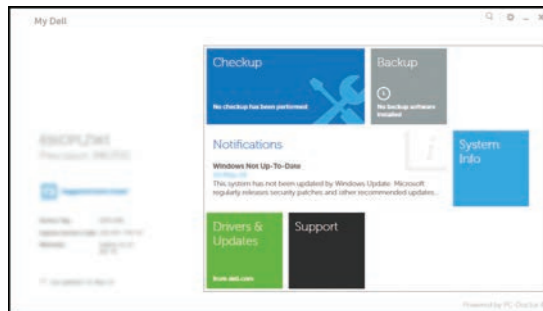
גיבוי ושחזור של Dell — אופציונלי



#### My Dell

H Dell μου | Meu Dell

Мой компьютер Dell | Dell שלי



## Learn how to use Windows 8

Εκμάθηση χρήσης των Windows 8 | Aprenda como utilizar o Windows 8

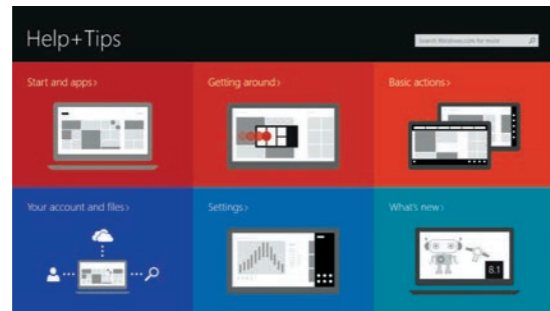
Научитесь пользоваться Windows 8 | Windows 8-ב-למד כיצד להשתמש ב-



#### Help and Tips

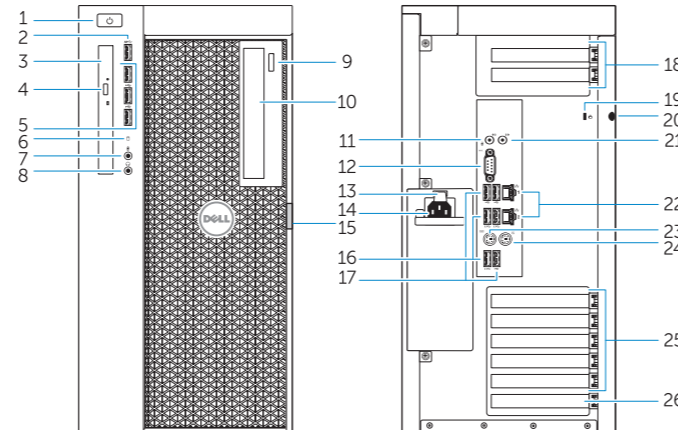
Βοήθεια και συμβουλές | Ajuda e sugestões

Помощь и подсказки | עזרה ועצות



## Features

Δυνατότητες | Funcionalidades | Компоненты | תכונות



1. Power button/Power light
2. USB 3.0 connector
3. Optical-drive
4. Optical-drive eject button
5. USB 2.0 connectors
6. Hard-drive activity light
7. Microphone connector
8. Headphone connector
9. Optical-drive eject button (optional)
10. Optical-drive (optional)
11. Line-in/microphone connector
12. Serial connector
13. Power-supply unit (PSU) release latch
14. Power cable connector
15. Hard drive access cover-release latch

1. Κουμπι τροφοδοσίας/Λυχνία τροφοδοσίας
2. Σύνδεσμος USB 3.0
3. Μονάδα οπτικού δίσκου
4. Κουμπι εξαγωγής δίσκων στη μονάδα οπτικού δίσκου
5. Σύνδεσμοι USB 2.0
6. Λυχνία δραστηριότητας σκληρού δίσκου
7. Σύνδεσμος μικροφώνου
8. Σύνδεσμος ακουστικών
9. Κουμπι εξαγωγής δίσκων στη μονάδα οπτικού δίσκου (προαιρετικά)
10. Μονάδα οπτικού δίσκου (προαιρετικά)
11. Σύνδεσμος εισόδου γραμμής/ μικροφώνου
12. Σειριακός σύνδεσμος

16. USB 3.0 connectors
17. USB 2.0 connectors
18. Expansion card slots
19. Security cable slot
20. Padlock ring
21. Line-out connector
22. Network connectors
23. PS/2 Keyboard connector
24. PS/2 Mouse connector
25. Active expansion card slots
26. Blank slot

13. Μάνταλο αποδέσμευσης μονάδας τροφοδοτικού (PSU)
14. Σύνδεσμος καλωδίου τροφοδοσίας
15. Μάνταλο αποδέσμευσης καλύμματος πρόσβασης στον σκληρό δίσκο
16. Σύνδεσμοι USB 3.0
17. Σύνδεσμοι USB 2.0
18. Υποδοχές καρτών επέκτασης
19. Υποδοχή καλωδίου ασφαλείας
20. Κρίκος λουκέτου
21. Σύνδεσμος εξόδου γραμμής
22. Σύνδεσμοι δικτύου
23. Σύνδεσμος πληκτρολογίου PS/2
24. Σύνδεσμος ποντικίου PS/2
25. Ενεργές υποδοχές καρτών επέκτασης
26. Κενή υποδοχή

1. Botão de alimentação/luz de alimentação
2. Conector USB 3.0
3. Unidade óptica
4. Botão de ejeção da unidade óptica
5. Entradas USB 2.0
6. Luz de actividade da unidade de disco rígido
7. Conector para microfone
8. Conector para auscultadores
9. Botão de ejeção da unidade óptica (opcional)
10. Unidade óptica (opcional)
11. Conector de entrada de linha/microfone
12. Conector série

1. Кнопка питания/индикатор питания
2. Разъем USB 3.0
3. Оптический дисковод
4. Кнопка извлечения лотка оптического дисковода
5. Разъемы USB 2.0
6. Световой индикатор работы жесткого диска
7. Разъем для микрофона
8. Разъем для подключения наушников
9. Кнопка открытия лотка оптического дисковода (заказывается дополнительно)
10. Оптический дисковод (заказывается дополнительно)
11. Разъем линейного входа/Разъем для микрофона
12. Последовательный разъем

13. Trinco de desbloqueio da PSU (Power-supply unit - Unidade da fonte de alimentação)
14. Conector do cabo de alimentação
15. Trinco de desbloqueio da tampa de acesso da unidade de disco rígido
16. Entradas USB 3.0
17. Entradas USB 2.0
18. Ranhuras para placas de expansão
19. Ranhura do cabo de segurança
20. Anel para cadeado
21. Conector de saída de linha
22. Conectores de rede
23. Conector de teclado PS/2
24. Conector de rato PS/2
25. Ranhuras da placa de expansão activas
26. Ranhura vazia

13. Открывающая защелка источника питания
14. Разъем кабеля питания
15. Открывающая защелка крышки жесткого диска
16. Разъемы USB 3.0
17. Разъемы USB 2.0
18. Слоты для плат расширения
19. Гнездо для защитного троса
20. Проушина для навесного замка
21. Разъем линейного выхода
22. Сетевые разъемы
23. Разъем для клавиатуры PS/2
24. Разъем для мыши PS/2
25. Разъемы для активных плат расширения
26. Пустой разъем

17. מחברי USB 2.0
18. חריצים לכרטיסי הרחבה
19. חריץ כבל אבטחה
20. טבעת של מנעול תליה
21. מחבר קו-יציאה (Line-out)
22. מחברי רשת
23. מחבר מקלדת PS/2
24. מחבר עכבר PS/2
25. חריצים פעילים לכרטיסי הרחבה
26. חריץ ריק

17. USB 2.0 connectors
18. Expansion card slots
19. Security cable slot
20. Padlock ring
21. Line-out connector
22. Network connectors
23. PS/2 Keyboard connector
24. PS/2 Mouse connector
25. Active expansion card slots
26. Blank slot

17. USB 2.0 connectors
18. Expansion card slots
19. Security cable slot
20. Padlock ring
21. Line-out connector
22. Network connectors
23. PS/2 Keyboard connector
24. PS/2 Mouse connector
25. Active expansion card slots
26. Blank slot

1. לחצן הפעלה/נורית הפעלה
2. מחבר USB 3.0
3. כונן אופטי
4. לחצן הוצאה של כונן אופטי
5. מחברי USB 2.0
6. נורית פעילות של כונן קשיח
7. מחבר מיקרופון
8. מחבר אוזניות
9. לחצן הוצאה של כונן אופטי (אופציונלי)
10. כונן אופטי (אופציונלי)
11. מחבר מיקרופון/קו-כניסה (Line-in)
12. מחבר טורי
13. תפס שחרור של יחידת ספק כוח (PSU)
14. מחבר כבל חשמל
15. תפס שחרור מסכה הגישה לכונן הקשיח
16. מחברי USB 3.0

#### Product support and manuals

Υποστήριξη και εγχειρίδια προϊόντων

Suporte de produtos e manuais

Техническая поддержка продукта и руководства

תמיכה ומדריכים למוצר

[dell.com/support](http://dell.com/support)

[dell.com/support/manuals](http://dell.com/support/manuals)

#### Contact Dell

Επικοινωνία με την Dell | Contactar a Dell

Обратитесь в компанию Dell | פנה אל Dell

[dell.com/contactdell](http://dell.com/contactdell)

#### Regulatory and safety

Ρυθμιστικοί φορείς και ασφάλεια | Regulamentos e segurança

Безопасность и соответствие стандартам

תקנות ובטיחות

[dell.com/regulatory\\_compliance](http://dell.com/regulatory_compliance)

#### Regulatory model

Μοντέλο κατά τους ρυθμιστικούς φορείς | Modelo regulamentar

Модель согласно нормативной документации | דגם תקינה

**D02X**

#### Regulatory type

Τύπος κατά τους ρυθμιστικούς φορείς | Tipo regulamentar

Тип согласно нормативной документации | סוג תקינה

**D02X003**

#### Computer model

Μοντέλο υπολογιστή | Modelo do computador

Модель компьютера | מודל מחשב

**Dell Precision Tower 7910**